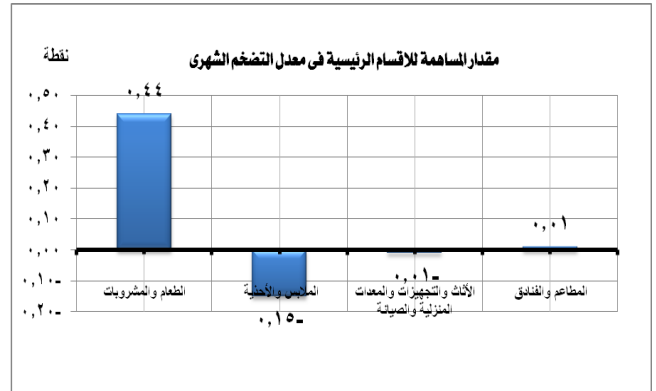




ارتفاع معدل التضخم الشهري (٠,٣٪) لشهر فبراير ٢٠١٨

- بلغ الرقم القياسي العام لأسعار المستهلكين لإجمالي الجمهورية (٢٦٧,٠) لشهر فبراير ٢٠١٨ مسجلاً ارتفاعاً قدره (٠,٣٪) عن شهر يناير ٢٠١٨.
- وترجع أسباب هذا الارتفاع إلى ارتفاع أسعار مجموعة الحبوب والخبز بنسبة (٢,٩٪)، مجموعة اللحوم والدواجن بنسبة (١,٠٪)، مجموعة الأسماك والمأكولات البحرية بنسبة (١,٩٪)، مجموعة الألبان والجبن والبيض بنسبة (٠,٢٪)، مجموعة الفاكهة بنسبة (١,٥٪).... هذا بالرغم من انخفاض مجموعة الخضروات بنسبة (٠,٣٪)، مجموعة الملابس الجاهزة بنسبة (٥,٦٪)، مجموعة المفروشات المنزلية بنسبة (١,٧٪)، مجموعة الذهب بنسبة (٠,٤٪).
- تراجع معدل التضخم السنوي لشهر فبراير ٢٠١٨ إلى (١٤,٣٪) وهو تراجع نسبة الزيادة السنوية عن مثيلتها لشهر فبراير ٢٠١٧ ... والذي كان مسجلاً (٣١,٧٪)، وذلك بسبب القرارات الاقتصادية لتحرير سعر الصرف للجنيه المصري.

أولاً: التغيير الشهري (شهر فبراير ٢٠١٨ مقارنة بشهر يناير ٢٠١٨):



- ١- سجل قسم الطعام والمشروبات ارتفاعاً قدره (٠,٨٪) ليساهم بمقدار (٠,٤٤) في معدل التغيير الشهري وتأتي التغييرات نتيجة للآتي:
 - ارتفاع مجموعة الحبوب والخبز بنسبة (٢,٩٪) لتساهم بمقدار (٠,٢٢) في معدل التغيير الشهري بسبب ارتفاع أسعار مجموعة الأرز بنسبة (٦,٤٪).
 - ارتفاع مجموعة اللحوم والدواجن بنسبة (١,٠٪) لتساهم بمقدار (٠,١٤) في معدل التغيير الشهري بسبب ارتفاع أسعار مجموعة الدواجن بنسبة (٣,٢٪).
 - ارتفاع مجموعة الأسماك والمأكولات البحرية بنسبة (١,٩٪) لتساهم بمقدار (٠,٠٥) في معدل التغيير الشهري بسبب ارتفاع أسعار مجموعة الأسماك الطازجة والمجمدة بنسبة (٢,٠٪)، مجموعة المأكولات البحرية بنسبة (٤,٩٪).

- ارتفاع مجموعة الفواكه بنسبة (١,٥٪) لتساهم بمقدار (٠,٠٥) في معدل التغيير الشهري بسبب ارتفاع أسعار البرتقال بنسبة (٤,٢٪)، اليوسفي بنسبة (٢,٩٪)، الجوافة بنسبة (٥,٩٪)، الفراولة بنسبة (٨,٠٪).

- ارتفاع مجموعة الألبان والجبن والبيض بنسبة (٠,٢٪) لتساهم بمقدار (٠,٠٢) في معدل التغيير الشهري بسبب ارتفاع أسعار مجموعة اللبن الجاف للطفل بنسبة (٩,٣٪)، الجبن الأبيض بنسبة (٠,٩٪).

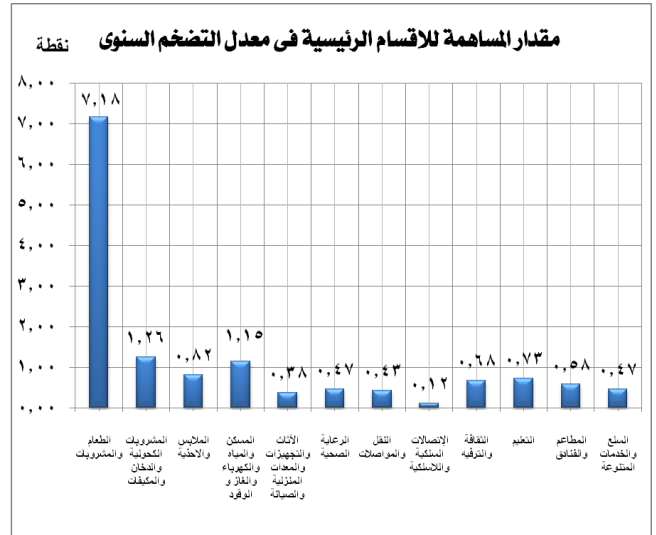
- انخفاض مجموعة الخضروات بنسبة (٠,٣٪) لتساهم بمقدار (٠,٠٤) في معدل التغيير الشهري بسبب انخفاض أسعار الطماطم بنسبة (٤,٤٪).... هذا بالرغم من ارتفاع أسعار الفلفل الرومي البلدي بنسبة (٢,٩٪)، الباذنجان بنسبة (٤,٦٪)، البصل بنسبة (٢,١٪).

- ٢- سجل قسم الملابس والأحذية انخفاضاً قدره (٢,٦٪) ليساهم بمقدار (٠,١٥) في معدل التغيير الشهري بسبب انخفاض أسعار مجموعة الملابس الجاهزة بنسبة (٥,٦٪) وذلك بسبب الأوكازيون الشتوي.

- ٣- سجل قسم الأثاث والتجهيزات والمعدات المنزلية والصيانة انخفاضاً قدره (٠,٢٪) ليساهم بمقدار (٠,٠١) في معدل التغيير الشهري بسبب انخفاض مجموعة المفروشات المنزلية بنسبة (١,٧٪).

- ٣- سجل قسم المطاعم والفنادق ارتفاعاً قدره (٠,٢٪) ليساهم بمقدار (٠,٠١) في معدل التغيير الشهري بسبب ارتفاع أسعار مجموعة الوجبات الجاهزة بنسبة (٠,٢٪).

ثانياً: التغير السنوي (شهر فبراير ٢٠١٨ مقارنة بشهر فبراير ٢٠١٧):



١- سجل قسم الطعام والمشروبات ارتفاعاً قدره (١٢,٩)٪ ليساهم بمقدار (٧,١٨) في معدل التغير السنوي وتأتي التغيرات نتيجة للآتي:

- ارتفاع مجموعة الخضروات بنسبة (١٧,٧)٪ لتساهم بمقدار (٢,٢٢) في معدل التغير السنوي بسبب ارتفاع أسعار البطاطس بنسبة (١٧,٩)٪، الطماطم بنسبة (٢٧,٠)٪، ومجموعة الخضروات الجافة بنسبة (١,٥)٪.
- ارتفاع مجموعة اللحوم والدواجن بنسبة (١٠,٤)٪ لتساهم بمقدار (١,٥٢) في معدل التغير السنوي بسبب ارتفاع أسعار مجموعة اللحوم الطازجة والمجمدة بنسبة (٢٢,٨)٪ ... هذا وبالرغم من انخفاض مجموعة الدواجن بنسبة (-٩,٠)٪.
- ارتفاع مجموعة الألبان والجبن والبيض بنسبة (١٩,٤)٪ لتساهم بمقدار (١,٢٢) في معدل التغير السنوي بسبب ارتفاع أسعار مجموعة اللبن الحليب كامل الدسم بنسبة (٢٥,٩)٪، مجموعة الجبن بنسبة (٢٢,١)٪، ومجموعة البيض بنسبة (١١,٩)٪.
- ارتفاع مجموعة الفاكهة بنسبة (٢٦,٢)٪ لتساهم بمقدار (٠,٧٦) في معدل التغير السنوي بسبب ارتفاع أسعار الموز بنسبة (٢٨,٥)٪، مجموعة الموالح بنسبة (٤٣,٢)٪، ومجموعة الفاكهة الجافة بنسبة (٢٦,٨)٪.
- ارتفاع مجموعة الحبوب والخبز بنسبة (٣,٩)٪ لتساهم بمقدار (٠,٢٤) في معدل التغير السنوي بسبب ارتفاع أسعار مجموعة الخبز بنسبة (١٥,٧)٪، مجموعة الأرز بنسبة (٥,٣)٪.
- ارتفاع مجموعة الأسماك والمأكولات البحرية بنسبة (١٧,٨)٪ لتساهم بمقدار (٠,٤٧) في معدل التغير السنوي بسبب ارتفاع أسعار مجموعة الأسماك الطازجة والمجمدة بنسبة (١٤,٩)٪، مجموعة السمك المملح و المدخن بنسبة (٢٨,٢)٪، ومجموعة المأكولات البحرية بنسبة (٣٦,١)٪.
- ارتفاع مجموعة الزيوت والدهون بنسبة (٥,٩)٪ لتساهم بمقدار (٠,٢٢) في معدل التغير السنوي بسبب ارتفاع أسعار مجموعة الزيت والسمن البلدي بنسبة (١٤,٦)٪، ومجموعة المسلى الصناعي بنسبة (٢,١)٪، ومجموعة زيت الزيتون بنسبة (١٤,٦)٪.
- ارتفاع مجموعة البن والشاي والكاكاو بنسبة (١٦,٦)٪ لتساهم بمقدار (٠,١٥) في معدل التغير السنوي بسبب ارتفاع أسعار مجموعة الشاي بنسبة (١٧,٧)٪، ومجموعة البن بنسبة (٤,٦)٪.

- ارتفاع مجموعة السكر والأغذية السكرية بنسبة (٤,٢)٪ لتساهم بمقدار (٠,٠٨) في معدل التغير السنوي بسبب ارتفاع أسعار مجموعة المربي بنسبة (٦,٤)٪، ومجموعه منتجات الحلويات بنسبة (٢١,٠)٪.
- ارتفاع مجموعة منتجات غذائية أخرى بنسبة (٢,٤)٪ لتساهم بمقدار (٠,٠١) في معدل التغير السنوي بسبب ارتفاع أسعار مجموعة الصلصات بنسبة (٢٣,٣)٪.
- ارتفاع مجموعة المياه المعدنية والغازية والعصائر الطبيعية بنسبة (٢٠,٦)٪ لتساهم بمقدار (٠,٠٦) في معدل التغير السنوي بسبب ارتفاع أسعار مجموعة المياه الغازية بنسبة (٢٥,٤)٪، ومجموعة العصائر الطبيعية بنسبة (٥,١)٪.

٢- سجل قسم المشروبات الكحولية والدخان والكيفيات ارتفاعاً قدره (٢٩,٩)٪ ليساهم بمقدار (١,٢٦) في معدل التغير السنوي بسبب ارتفاع أسعار مجموعة السجائر بنسبة (٣٠,١)٪.

٣- سجل قسم الملابس والأحذية ارتفاعاً قدره (٢٠,٥)٪ ليساهم بمقدار (٠,٨٢) في معدل التغير السنوي بسبب ارتفاع أسعار مجموعة الملابس الجاهزة بنسبة (١٩,٢)٪، ومجموعة الأحذية بنسبة (٢٨,٥)٪.

٤- سجل قسم المسكن والمياه والكهرباء والغاز والوقود ارتفاعاً قدره (١٠,٨)٪ ليساهم بمقدار (١,١٥) في معدل التغير السنوي بسبب ارتفاع أسعار مجموعة الكهرباء والغاز ومواد الوقود الأخرى بنسبة (٢٥,٥)٪، وأسعار مجموعة المياه والخدمات المتنوعة المتعلقة بالمسكن بنسبة (٤٠,٤)٪.

٥- سجل قسم الأثاث والتجهيزات والمعدات المنزلية والصيانة ارتفاعاً قدره (١٢,٠)٪ ليساهم بمقدار (٠,٣٨) في معدل التغير السنوي بسبب ارتفاع أسعار مجموعة الأجهزة المنزلية بنسبة (١,٢)٪، مجموعة الأثاث والتجهيزات والسجاد بنسبة (٤,٩)٪، مجموعة المفروشات المنزلية بنسبة (١٣,٨)٪، ومجموعة السلع والخدمات الإعتيادية المستخدمة في صيانة المنزل بنسبة (١٧,٠)٪.

٦- سجل قسم الرعاية الصحية ارتفاعاً قدره (٩,٢)٪ ليساهم بمقدار (٠,٤٧) في معدل التغير السنوي بسبب ارتفاع أسعار مجموعة المنتجات والأجهزة والمعدات الطبية بنسبة (٣,٩)٪، مجموعة خدمات مرضى العيادات الخارجية بنسبة (٢٢,٤)٪، ومجموعة خدمات المستشفيات بنسبة (٧,٨)٪.

٧- سجل قسم الاتصالات السلكية والاسلكية ارتفاعاً قدره (١١,٠)٪ ليساهم بمقدار (٠,١٢) في معدل التغير السنوي بسبب ارتفاع أسعار مجموعة خدمات الهاتف والفاكس بنسبة (١١,٢)٪.

٨- سجل قسم النقل والمواصلات ارتفاعاً قدره (١٢,١)٪ ليساهم بمقدار (٠,٤٣) في معدل التغير السنوي بسبب ارتفاع أسعار مجموعة المنفق على النقل الخاص بنسبة (٣٦,١)٪، ومجموعة خدمات النقل بنسبة (٩,٤)٪.

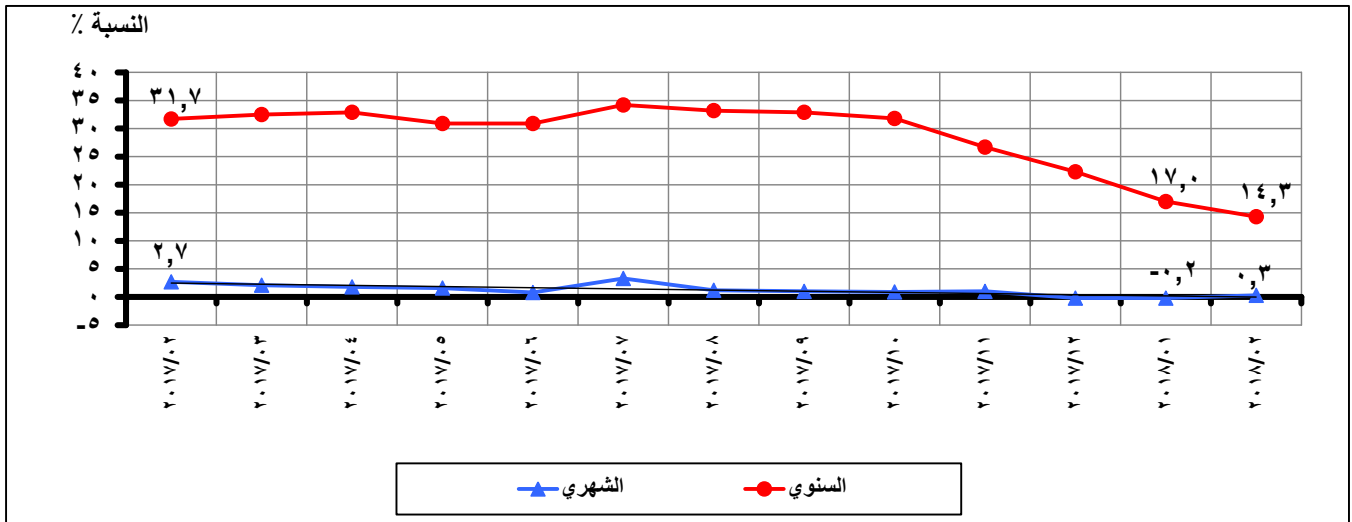
٩- سجل قسم الثقافة والترفيه ارتفاعاً قدره (٢٨,٠)٪ ليساهم بمقدار (٠,٦٨) في معدل التغير السنوي بسبب ارتفاع أسعار مجموعة الكتب والصحف والمجلات بنسبة (١٩,٣)٪، ومجموعة الرحلات السياحية المنظمة بنسبة (٥٩,٨)٪.

١٠- سجل قسم التعليم ارتفاعاً قدره (١٩,٨)٪ ليساهم بمقدار (٠,٧٣) في معدل التغير السنوي بسبب ارتفاع أسعار مجموعة التعليم قبل الابتدائي والتعليم الأساسي بنسبة (١٩,٧)٪، وارتفاع أسعار مجموعة الثانوي العام والفنى بنسبة (٢١,٢)٪، وارتفاع أسعار مجموعة التعليم العالي بنسبة (١٨,٢)٪.

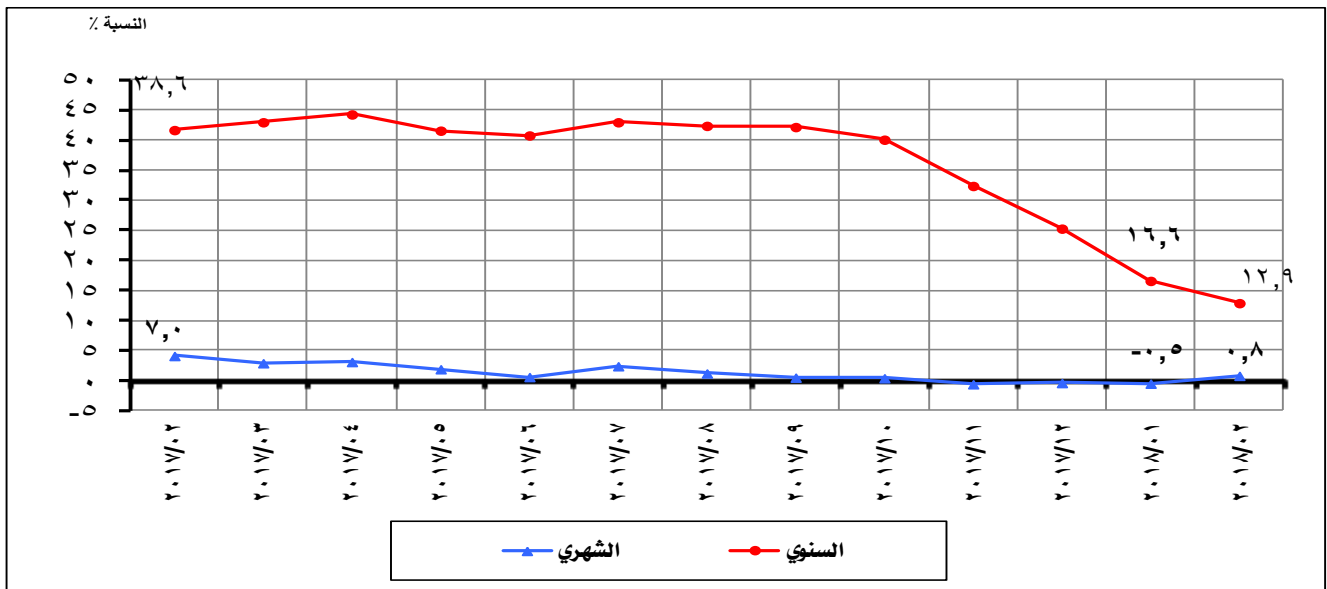
١١- سجل قسم المطاعم والفنادق ارتفاعاً قدره (١٢,٥)٪ ليساهم بمقدار (٠,٥٨) في معدل التغير السنوي بسبب ارتفاع أسعار مجموعة الوجبات الجاهزة بنسبة (١٢,٥)٪.

١٢- سجل قسم السلع والخدمات المتنوعة ارتفاعاً قدره (٢٠,٠)٪ ليساهم بمقدار (٠,٤٧) في معدل التغير السنوي بسبب ارتفاع أسعار مجموعة العناية الشخصية بنسبة (٢٤,٥)٪، ومجموعة أمتعة شخصية بنسبة (٨,٤)٪.

ثالثاً: نسبة التغير الشهرية والسنوية للرقم العام لإجمالي الجمهورية من شهر فبراير ٢٠١٧ إلى شهر فبراير ٢٠١٨:



رابعاً: نسبة التغير الشهرية والسنوية لمجموعة الطعام والمشروبات لإجمالي الجمهورية من شهر فبراير ٢٠١٧ إلى شهر فبراير ٢٠١٨:



خامساً: نسبة التغير السنوية لشهر فبراير للسنوات من ٢٠٠٧ حتى ٢٠١٨:

